


Info: XODO – Online: PDF-Dokumente ausfüllen

Mit XODO können PDF-Dokumente online ausgefüllt und wieder gespeichert werden.

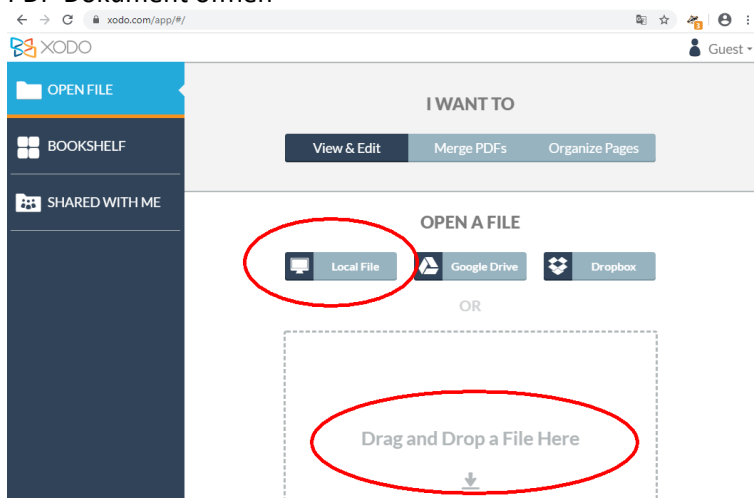
Download:



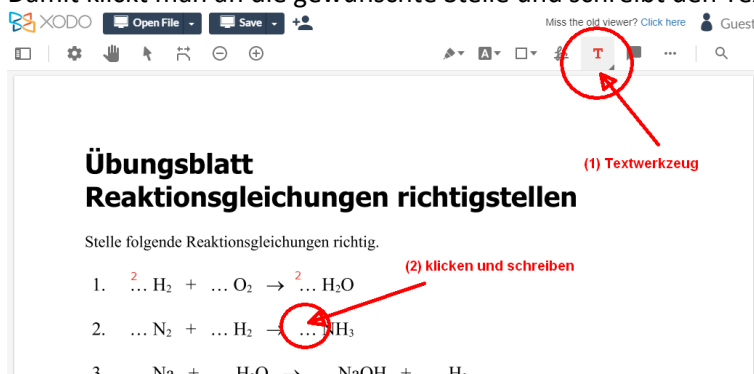
Online: <https://www.xodo.com/app>

Kurzanleitung:

- Webseite aufrufen
- PDF-Dokument öffnen



- Nach dem Öffnen kann das Textwerkzeug (1) gewählt werden. Damit klickt man an die gewünschte Stelle und schreibt den Text



- Nach dem Ausfüllen auf „Save“ klicken um das ausgefüllte Dokument auf dem Computer zu speichern.



- Das fertige Dokument kann per eMail, Nextcloud, moodle, ... an die Lehrperson übermittelt werden.

Menüleiste



PDF-Dokument öffnen



PDF-Dokument speichern / herunterladen



Seitenpanel ein- /ausblenden



Einstellungen (Seitenausrichtung, Layout, Seite drehen)



Seite verschieben



eingefügte Elemente markieren und verschieben



Seitenbreite anpassen



Seitenansicht verkleinern



Seitenansicht vergrößern



Freihandanmerkungen / Zeichnungen; durch Klicken auf den Pfeil kann können weitere Einstellungen (Farbe, Strichstärke, Deckkraft) gewählt werden



Textwerkzeuge (für erkannte Texte): Textmarker, unterstreichen, ...



Form-Werkzeug: Rahmen, Pfeile zeichnen



Unterschrift einfügen





Freitext-Werkzeug („Schreibmaschine“): durch einen Klick kann an eine beliebige Stelle Text geschrieben werden bzw. Formulare, Arbeitsblätter usw. ausgefüllt werden.



Notizwerkzeug



Weitere Werkzeuge ( ): Rahmen mit Pfeil bzw. Bild einfügen



Suche



Vollbild / Druck

LINKS:

- www.unterricht.ws
 - <https://www.unterricht.ws/unterrichtsmaterial/category/digital-unterrachten/>
 - <https://www.unterricht.ws/unterrichtsmaterial/tag/xodo/>

- Arbeitsblätter für den Physik / Chemie-Unterricht
 - <https://www.leichter-unterrachten.com/category/kostenlos-free/>
 - <https://www.leichter-unterrachten.com/category/medien/arbeitsblatt/>